

## Шприц UltraCem® SpeedMix™

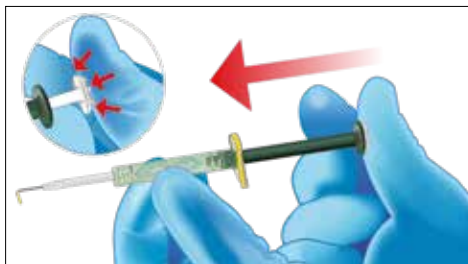
- Быстрее ручного смешивания
- Не требуется растирание в порошок
- Не требуются дополнительные насадки и устройства
- Всегда постоянное соотношение компонентов смеси
- Дозированное нанесение снижает риск загрязнений

Исторически смешивание было слабой стороной цементов RRG1 в виде “жидкость-порошок” и требовало дополнительных приспособлений и длительного растирания в порошок. Теперь шприц SpeedMix эффективно смешивает и наносит превосходный состав жидкость-порошок – за считанные секунды и без всяких загрязнений.

### Быстро, удобно и эффективно



1. Встряхните или постучите пальцем по цилиндру 4 раза, чтобы встряхнуть порошок



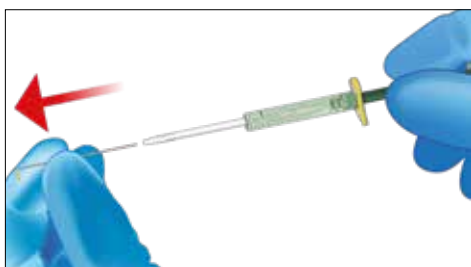
2. Энергично вдавите белый стержень в зелёный, чтобы ввести жидкость в камеру с порошком



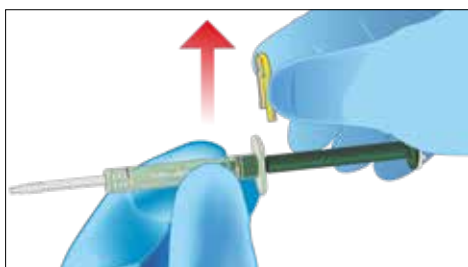
3. Оставьте металлический стержень на своём месте; возьмитесь за насадку для смешивания/нанесения и энергично смешивайте компоненты 10-15 раз перемещением туда и обратно



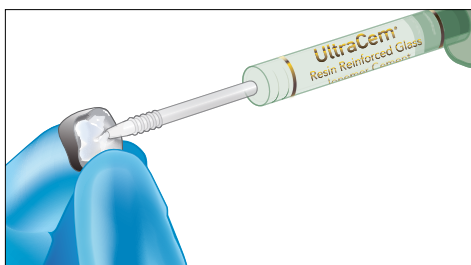
4. Полностью выдвиньте насадку для смешивания/нанесения



5. Удалите и выбросьте металлический стержень



6. Снимите и выбросьте жёлтый зажим



7. Выдавите материал в ортопедическую конструкцию

